



Coûts de l'accès à la pratique du tennis dans différents pays : une étude préliminaire

Aleksander Kaczmarek

RÉSUMÉ

Alors que de nombreux travaux de recherche ont été menés sur les aspects financiers liés à la pratique des sports collectifs professionnels, l'étude des sports individuels d'un point de vue économique a suscité assez peu d'intérêt jusqu'à présent. L'objet de cet article est de présenter des données préliminaires sur le coût de l'accès au tennis dans différents pays à travers le monde. Nous espérons que les chiffres fournis permettront d'avoir un meilleur aperçu de la situation concernant la pratique du tennis dans le monde afin qu'il soit possible de concevoir et de mettre en œuvre des programmes de développement mieux adaptés aux besoins des utilisateurs.

Mots clés : économie, pratique, dépenses, développement.

Article reçu : 10 Oct 2018

Article accepté : 3 Nov 2018

Auteur correspondant :

Aleksander Kaczmarek

Email :

alik.kaczmarek@gmail.com

INTRODUCTION

Autrefois, le tennis était vu comme un sport accessible uniquement aux gens aisés (Barget, 2006). Toutefois, les choses sont en train de changer et il est aujourd'hui possible à de plus en plus de personnes issues de différentes classes sociales de pratiquer notre sport. Les études montrent malgré tout que plus de 79 % des pays où le tennis occupe une place de choix dans le paysage sportif sont considérés comme plus avancés sur le plan économique (Martin, 2015).

L'ITF a récemment publié les résultats de son enquête sur la pratique du tennis, à laquelle ont répondu 190 des 210 fédérations membres. Le tableau 1 ci-dessous présente les données les plus pertinentes qui en sont ressorties.

du postulat que les conditions d'accès au tennis ne sont pas les mêmes selon les régions du monde. Bien que cette affirmation semble évidente, aucune étude à ce jour ne s'est intéressée à cette question qui, pourtant, est centrale si l'on souhaite accroître le nombre de pratiquants à l'échelle mondiale.

MÉTHODOLOGIE

Il est possible de pratiquer le tennis uniquement si on a les moyens de s'acheter une raquette ou si on peut se permettre de louer un court de tennis une fois par semaine (De Bosscher, 2003). Afin de mieux comprendre la question de la facilité d'accès au tennis, plusieurs variables jugées comme des indicateurs clés ont été identifiées : coût d'une raquette de tennis, coût de location d'un court de tennis (1 heure), coût moyen d'une leçon de tennis d'une heure avec un entraîneur. Les données recueillies devaient permettre d'évaluer la part du revenu mensuel moyen que des citoyens dans différents pays doivent dépenser pour l'achat des produits et services liés aux variables mentionnées ci-dessus, et mettre ainsi en lumière les disparités qui existent sur le plan du coût de la pratique du tennis.

Tous les coûts liés à la pratique du tennis sont comparés au revenu mensuel moyen (en dollars US) dans les pays de l'échantillon. Cette méthode permet de déterminer le montant du revenu mensuel, exprimé sous forme de pourcentage, que les gens doivent consacrer à l'achat d'une raquette de tennis, à la location d'un court de tennis ou encore pour suivre une leçon de tennis avec un entraîneur de tennis chaque semaine. Les données ont été recueillies pour 21 pays dans le monde entier. Chacun de ces pays présentait des caractéristiques propres, notamment sur les plans macroéconomique, social et culturel : bien-être économique, population, conditions géographiques et climatiques (De Bosscher, 2003). L'estimation des coûts a été réalisée à partir de données fournies par des experts du tennis dans chacun des pays concernés, de commentaires obtenus sur

Collating Data & Using Insight

World Participation Landscape

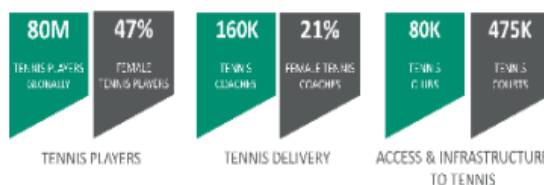


Tableau 1. Quelques-unes des données compilées à partir de l'enquête de l'ITF sur la pratique du tennis (ITF, 2018).

Par ailleurs, d'après une étude de Nielsen (2018), le tennis serait le sport de raquette qui attirerait le plus grand nombre de fans (le chiffre annoncé est de 1 milliard).

Le présent article, qui vise à faire le point sur l'accessibilité du tennis dans différents pays du monde, s'inscrit dans le prolongement des résultats de cette enquête. Nous partons

des groupes Facebook consacrés au tennis, des résultats d'une enquête sur le site Web numbeo.com, ainsi qu'à partir des meilleurs résultats de recherche sur google.com.

Le tableau 2 ci-dessous comprend la liste des pays de l'échantillon.

Continent	Pays	Total
Europe	Espagne, Pologne, Suède, Royaume-Uni, Bulgarie, Russie, Allemagne	7
Afrique	Égypte, Ghana, Afrique du Sud	3
Asie et Océanie	Liban, Japon, Australie, Inde	4
Amérique du Nord, Amérique centrale et Caraïbes	États-Unis, Canada, Guatemala, Trinité-et-Tobago	4
Amérique du Sud	Argentine, Brésil, Colombie	3

Tableau 2. Liste des pays considérés dans l'étude.

RÉSULTATS

Les résultats de l'étude sont présentés pour chacune des variables identifiées au préalable, à savoir le coût de l'achat d'une raquette, le coût de location d'un court de tennis et le coût d'une leçon de tennis d'une heure avec un entraîneur.

ACHAT DE RAQUETTES

Pour les besoins de l'étude, deux modèles de raquette, comptant parmi les plus populaires, ont été retenus : tout d'abord, la « Prince Tour 23 », un modèle de raquette pour enfants qui se vend environ 33 dollars US à travers le monde, et la « Babolat Pure Aero », un modèle prisé autant par les amateurs que par les professionnels et dont le prix de vente constaté se situe généralement aux alentours de 200 dollars US dans le monde entier.

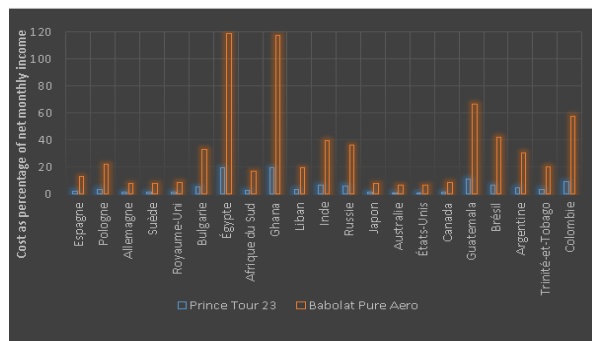


Figure 1. Coût de l'achat de raquettes par rapport au revenu mensuel national.

La figure 1 montre la part du revenu mensuel que les citoyens d'un pays donné doivent dépenser pour l'achat d'une raquette. En règle générale, le coût relatif de cet achat est plus faible dans les pays plus développés puisque le revenu mensuel moyen y est plus élevé, tandis qu'il est plus élevé dans les pays moins développés. Ainsi, au Ghana et en Égypte, il faut dépenser près de 120 % du revenu mensuel net pour pouvoir s'offrir le

modèle « Babolat Pure Aero ». À l'inverse, les citoyens de pays comme la Suède, le Royaume-Uni, le Japon, l'Australie, les États-Unis et le Canada, ont besoin d'un peu moins de 10 % de leur revenu pour se procurer la même raquette. Comme il s'agit d'un modèle pour enfants, la « Prince Tour 23 » est davantage à la portée de toutes les bourses, son prix étant plus bas. Le principal objectif à l'égard de cette variable était de faire prendre conscience aux fans de tennis que l'accessibilité du matériel varie selon les pays et que les écarts peuvent être importants.

LOCATION D'UN COURT DE TENNIS

Le coût de location d'un court de tennis dépend de plusieurs facteurs, le principal étant la demande qui correspond au ratio entre le nombre de courts de tennis disponibles et le nombre de joueurs actifs. Plus la demande est élevée, plus le prix de location le sera également. Un autre facteur dont il faut tenir compte est le temps qu'il fait dans le pays concerné. Par exemple, dans certains pays comme la Pologne, il n'est possible de jouer en extérieur que la moitié de l'année en raison des conditions météorologiques. Généralement, on constate que la location de courts en indoor coûte beaucoup plus cher que celle de terrains extérieurs. Dans les pays plus développés, les salaires étant plus élevés, le coût de la vie l'est également. Résultat : la location de courts de tennis représente une dépense plus importante.

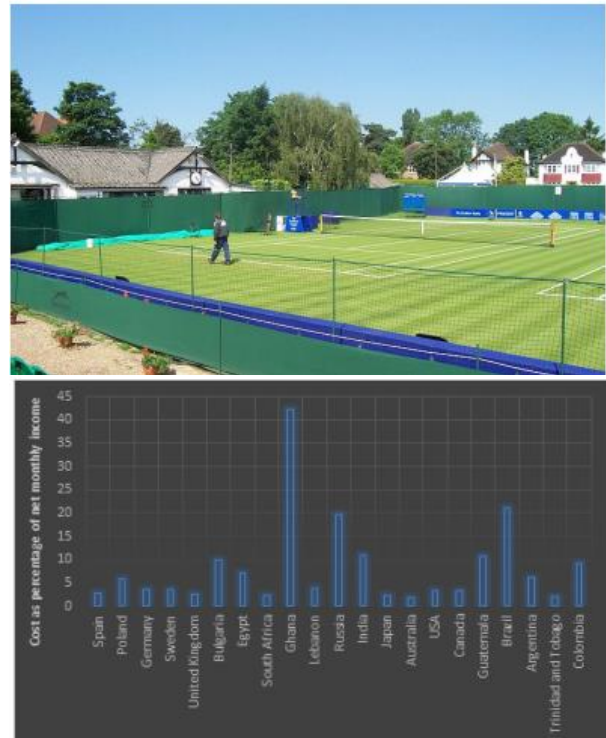


Figure 2. Coût de location d'un court de tennis par rapport au revenu mensuel national.

La figure 2 montre la part du revenu mensuel que les joueurs de tennis de différents pays doivent consacrer à la location d'un court une fois par semaine pendant un mois. Les pays où la

location de courts de tennis est le moins abordable sont le Ghana, la Russie et le Brésil : les citoyens de ces pays ont en effet besoin de dépenser plus de 19 % de leur revenu mensuel pour pouvoir jouer au tennis de manière régulière. La location de courts de tennis coûte beaucoup moins cher au Royaume-Uni, en Afrique du Sud, au Japon, en Australie et à Trinité-et-Tobago puisque moins de 2,5 % du revenu est nécessaire pour jouer au tennis chaque semaine dans ces pays.

LEÇON PARTICULIÈRE D'UNE HEURE AVEC UN ENTRAÎNEUR

La figure 3 montre la part du revenu mensuel que les joueurs de tennis de différents pays doivent dépenser pour pouvoir s'offrir une leçon de tennis avec un entraîneur une fois par semaine pendant un mois. En Égypte, au Ghana, au Guatemala et au Brésil, cette part s'élève à plus de 25 %. À l'opposé, c'est au Japon que les leçons particulières avec un entraîneur coûtent le moins cher (environ 3 % du revenu mensuel).

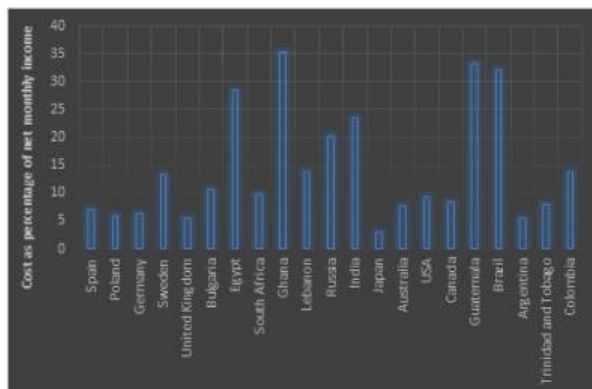


Figure 3. Coût d'une leçon de tennis particulière avec un entraîneur par rapport au revenu mensuel national.

La figure 3 montre la part du revenu mensuel que les joueurs de tennis de différents pays doivent dépenser pour pouvoir s'offrir une leçon de tennis avec un entraîneur une fois par semaine pendant un mois. En Égypte, au Ghana, au Guatemala et au Brésil, cette part s'élève à plus de 25 %. À l'opposé, c'est au Japon que les leçons particulières avec un entraîneur coûtent le moins cher (environ 3 % du revenu mensuel).

SYNTHÈSE

Ce n'est un secret pour personne : le tennis n'est pas un sport à la portée de toutes les bourses ; qu'il s'agisse de l'achat d'une raquette ou de la location d'un court, la pratique de ce sport coûte cher (Martin, 2015). Selon les pays, le coût est plus ou moins élevé. D'autre part, nous savons qu'il existe une corrélation positive entre la pratique sportive et le revenu du ménage (Farrel et Shields, 2002), ce qui explique que la réussite dans le tennis professionnel en Occident soit étroitement liée au revenu global du pays concerné (Griginov, 2007). Dans les pays plus pauvres, un moins grand nombre de personnes peuvent se permettre d'acheter du matériel, de louer un court ou de s'offrir des leçons de tennis avec un entraîneur. En outre, ces pays comptent moins d'installations sportives et les

sommes consacrées au développement y sont moins importantes. En raison de ces facteurs, le taux de pratique du tennis est plus faible dans ces pays et, par conséquent, moins de joueurs rejoignent les rangs professionnels. Il est donc essentiel de soutenir la pratique du tennis dans les régions défavorisées au moyen de programmes tels que ceux mis en place par les départements *Development et Coaching* de l'ITF ou encore grâce aux centres d'entraînement de l'ITF et à l'initiative *Junior Tennis Initiative*.

REFERENCIAS

- Barget, E. (2006). The Economics of Tennis. In W.Andreff & S.Szymanski (Eds.), Handbook on the economics of sport (pp.418-431). Cheltenham: Edward Elgar.
- De Bosscher, V., De Knop, P., &Heyndels, B. (2003). Comparing tennis success among countries. *International Sports Studies*, 25(1), 49-68.
- Girginov, V. (1998). Capitalist philosophy and communist practice: The transformation of Eastern European sport and the International Olympic Committee. *Culture, Sport Society*, 1(1), 118-148. <https://doi.org/10.1080/14610989808721804>
- Farrell, L., Shields, M. A. (2002). Investigating the economic and demographic determinants of sporting participation in England. *Journal of the Royal Statistics Society*, 165(2), 345- 358. <https://doi.org/10.1111/1467-985X.00626>
- ITF (2018). ITF Tennis Participation Survey. ITF Ltd: London.
- Martin, L. (2015). Is Socioeconomic Status a Contributing Factor to Tennis Players' Success?. *Journal of Medicine and Science in Tennis*, 20(3), 116-121.
- Rankings by Country of average monthly net salary. (2018, October 15). Retrieved from https://www.numbeo.com/cost-of-living/country_price_rankings?itemId=105
- Rankings by Country of Tennis court rent. (2018, October 15). Retrieved from https://www.numbeo.com/cost-of-living/country_price_rankings?itemId=42

SÉLECTION DE CONTENU DU SITE ITF TENNIS ICOACH (CLIQUEZ)



Droits d'auteur (c) 2018 Aleksander Kaczmarek.



Ce texte est protégé par une licence [Creative Commons 4.0](https://creativecommons.org/licenses/by/4.0/)

Vous êtes autorisé à Partager – copier, distribuer et communiquer le matériel par tous moyens et sous tous formats – et Adapter le document – remixer, transformer et créer à partir du matériel pour toute utilisation, y compris commerciale, tant qu'il remplit la condition de:

Attribution: Vous devez créditer l'Œuvre, intégrer un lien vers la licence et indiquer si des modifications ont été effectuées à l'Œuvre. Vous devez indiquer ces informations par tous les moyens raisonnables, sans toutefois suggérer que l'Offrant vous soutient ou soutient la façon dont vous avez utilisé son Œuvre.

[Résumé de la licence](#) - [Texte intégral de la licence](#)